



PROVINCIA DE BUENOS AIRES
PODER JUDICIAL

Nota E. 173/18 - Sec. Planif.
La Plata, 12 de junio de 2018.-

Sr. Presidente:

Nos dirigimos a V.E. con relación al **Proyecto de Ley A-2/18-19 de reforma del Procedimiento Laboral (Ley 11.653 y modificatorias)**, presentado por el Poder Ejecutivo -mediante Mensaje Nº 3625- a la Legislatura Provincial, el día 11 de abril del corriente.

El presente informe puede considerarse como el punto de partida para el tratamiento y evaluación del proyecto en cuestión, por lo cual no pretende ser exhaustivo ni agotar su análisis, sino dejar planteadas las primeras cuestiones a considerar, en caso de que prospere la iniciativa.

En función de las decisiones que adopte el Tribunal, se abordarán o profundizarán estas u otras temáticas.

Al respecto podemos informar:

1. Observaciones preliminares:

- Los fundamentos del proyecto no incluyen un diagnóstico de la situación que dio lugar a la reforma. Parecería que se asume que los Tribunales presentan disfuncionalidades pero eso no se explicita ni fundamenta.
- Tampoco se explicita el proceso de adopción de la decisión que derivó en la solución que se plasma en el proyecto. En tal sentido no se explica si fueron consideradas otras alternativas para superar la supuesta situación de crisis.
- No están expuestos los actores del sistema que fueron consultados y eventualmente de los que se obtuvo consenso.
- Podrían incorporarse otros avances en materia de innovaciones tecnológicas y sobretodo de organización del trabajo, que implicarían dotar de mayor agilidad y flexibilidad al sistema y, reducir costos de implementación.
- No están evaluados ni contemplados los costos que la reforma implicaría, ni en materia de recursos que tiene que asumir el estado, ni el posible aumento de los costos para litigar en materia de honorarios a los profesionales, teniendo en cuenta la incorporación de una nueva instancia.

2. Breve reseña del contenido del proyecto:

- ✓ Pone fin a la instancia única, transformando los actuales Tribunales de Trabajo en Juzgados de Trabajo unipersonales, habilitando una segunda instancia a través de la instauración de Cámaras de Apelaciones del Trabajo.
- ✓ Incorpora nuevos institutos de tutela anticipada del crédito: medidas cautelares, innovativas, autosatisfactivas, posibilitando la resolución inmediata de aquellas cuestiones que no requieren arribar a la finalización del pleito, estableciendo reglas de procedimiento específicas.
- ✓ Concede al trabajador, de pleno derecho, el beneficio de litigar sin gastos.
- ✓ Incorpora al ordenamiento procesal laboral la figura de “audiencia preliminar”, a celebrarse al terminar la etapa introductoria del proceso, con presencia obligatoria del juez -bajo pena de nulidad-, con el objeto de tentar la conciliación, sanear el proceso y preparar la etapa probatoria, delimitando los hechos controvertidos.
- ✓ Prevé la obligatoriedad de video-filmar la audiencia de Vista de Causa, de manera de posibilitar que la segunda instancia cuente con toda la prueba sustanciada durante la misma, sin necesidad de reproducirla. Asimismo se modifican las reglas de valoración de la prueba.
- ✓ Impone el impulso procesal de manera prioritaria al juez.
- ✓ Elimina el instituto de la caducidad de instancia por parte del órgano jurisdiccional.
- ✓ Detalla y enumera específicamente los deberes y obligaciones del Juez y del Secretario del fuero.
- ✓ Introduce una modificación sustancial en materia de notificaciones por medios electrónicos.
- ✓ Incorpora una modificación respecto de los efectos que genera la rebeldía y la falta de contestación de la demanda.
- ✓ Establece mecanismos que flexibilizan la producción de prueba testimonial, así como la incorporación de medios tecnológicos que puedan evitar suspensiones o dilaciones del proceso.
- ✓ Incorpora el remedio de revocatoria ‘in extremis’.
- ✓ Introduce modificaciones al RIL: reduce el monto mínimo de agravio requerido para acceder al mismo, cuando sea interpuesto por el obrero o empleado.



PROVINCIA DE BUENOS AIRES
PODER JUDICIAL

3. Respecto de las Cláusulas transitorias y la vigencia

- El procedimiento se aplicaría a todos los procesos en trámite, salvo aquellos en los que se hubiera celebrado la Audiencia de Vista de Causa y aún no tengan veredicto y sentencia del tribunal.
- Deroga la Ley 11.653 y modificatorias.
- Disuelve los Tribunales de Trabajo actualmente existentes y crea **179 Juzgados de Trabajo**.
- Dispone la distribución de las causas en trámite ante los Tribunales, entre los nuevos Juzgados de Trabajo por parte de la Suprema Corte de Justicia, salvo aquellas que tengan Audiencia de Vista de Causa tomada y deba dictarse sentencia o decisión definitiva. De igual modo se procederá con las causas en cumplimiento de sentencia o las que se encuentren en etapa de ejecución.
- Dispone que, a partir de la vigencia de la misma, la Suprema Corte conjuntamente con el Ministerio de Justicia elaboren un plan de transformación gradual de los Tribunales de Trabajo en Juzgados unipersonales, estableciendo como plazo máximo para su concreción el de dos años.
- Autoriza al Poder Ejecutivo, a propuesta de la Suprema Corte de Justicia, a reasignar por decreto a los magistrados de los actuales Tribunales de Trabajo en los Juzgados de Trabajo creados.
- Autoriza a la Suprema Corte a distribuir al personal existente en cada tribunal, entre los juzgados que se pongan en funcionamiento.
- Dispone que hasta que se pongan en funcionamiento las Cámaras de Apelaciones del Trabajo, las Cámaras de Apelación en lo Civil y Comercial conocerán en el fuero laboral. Asimismo establece que dicha competencia podrá ser asumida por Salas Laborales creadas a tales efectos por una ley especial.
- De aprobarse el proyecto, entraría en vigencia con la publicación.

4. Elaboración del Plan de implementación – Etapas – Transición

Para el caso de que prospere el proyecto en análisis, resultará necesario el diseño y elaboración de un plan que defina objetivos, etapas y responsabilidades, así como también el control de su ejecución y seguimiento. Entre otros aspectos que deberá considerar el mismo, resaltamos los siguientes:

- 4.1. Relevamiento integral de las causas en trámite en los Tribunales de Trabajo. Determinación del criterio para la distribución.
- 4.2. Determinación de la necesidad de creación de la Sala especializada en materia laboral en cada Cámara de Apelación en lo Civil y Comercial de cada departamento judicial, o de la Cámara de Apelación del Trabajo y eventualmente, del impacto sobre la carga de trabajo de las Cámaras Civiles.
- 4.3. Relevamiento de los inmuebles actualmente ocupados por los Tribunales de Trabajo. Planificación de la redistribución de espacios y definición de necesidades edilicias adicionales. Principalmente el espacio destinado a la realización de las Audiencias de Vista de Causa.
- 4.4. Revisión completa de la normativa vigente.
- 4.5. Redistribución de funcionarios y personal de los órganos involucrados.
- 4.6. Provisión de equipamiento, mobiliario y específicamente un sistema de videograbación de audiencias en cada sala de audiencias habilitada.
- 4.7. Adecuación del sistema de gestión AUGUSTA y de la red de comunicaciones
- 4.8. Esquema para la gestión del cambio.

5. Análisis del impacto de la reforma proyectada

- 5.1. La litigiosidad laboral se ha incrementado en un **85%** en los últimos 10 años (2008-2017), y sólo en el último periodo aumentó el **35%** (2017 respecto de 2016). De un promedio por tribunal de **752** causas en 2008, se pasó a un promedio de **1.291** causas por tribunal en 2017. **Cuadro 1.**
- 5.2. El incremento registrado durante el año 2017 derivó principalmente del impacto de la sanción de la Ley 27.348 (B.O. 24/02/2017), complementaria a la **Ley 24.557 de Riesgos del Trabajo**, con fecha de vigencia 05/03/2017, que tuvo como efecto colateral que los juicios se iniciaran ante los tribunales de la Provincia de Buenos Aires (mayormente en los del Gran Buenos Aires y La Plata a partir del mes de mayo). La adhesión por parte de la Provincia de Buenos Aires -mediante Ley 14.997 (B.O. 08/01/2018)- está actualmente generando una disminución en los ingresos para lo que va del período 2018.
- 5.3. Materias más representativas para el fuero Laboral (año 2017):

| | | |
|-----|--------|--|
| 33% | 29.091 | ACCIDENTE DE TRABAJO - ACCION ESPECIAL |
| 8% | 7.532 | ACCIDENTE IN-ITINERE |
| 35% | 30.777 | DESPIDO |



PROVINCIA DE BUENOS AIRES
PODER JUDICIAL

| | | |
|----|-------|--------------------------|
| 3% | 2.720 | ENFERMEDAD ACCIDENTE |
| 8% | 7.144 | ENFERMEDAD PROFESIONAL |
| 5% | 4.223 | HOMOLOGACION DE CONVENIO |
| 9% | 7.588 | Resto de materias |

USO OFICIAL - JURISDICCION ADMINISTRACION DE JUSTICIA

- 5.4. Los ingresos durante 2017 por "ACCIDENTE DE TRABAJO - ACCION ESPECIAL" (que representan un 33% del total de ingresos para el fuero) tuvieron un incremento provincial del **121%**, impactando más fuertemente en los departamentos del conurbano, con valores que van desde **154%** en Quilmes, pasando por **302%** en San Martín, cuya sede en San Miguel absorbió un incremento del **468%**. **Cuadro 2**
- 5.5. Por el contrario, los ingresos por "DESPIDO" (que representan el 35% del total de ingresos) se mantuvieron estables durante los últimos cuatro años.
- 5.6. Para poder establecer una tendencia en el comportamiento de los inicios en materia laboral, se proyectó el ingreso para 2018 tomando como base lo ingresado, durante los meses de enero a mayo del corriente año, por departamento judicial. Se calculó el promedio de los últimos tres años de la representación porcentual del ingreso en estos primeros meses respecto del total. Con este último promedio se estimó los ingresos totales para 2018, valores que arrojan una disminución en el ingreso del orden del **24%** respecto de 2017. **Cuadro 3**
- 5.7. Por lo expresado anteriormente, estimando una disminución en los inicios para el corriente año, y para obtener una evaluación del impacto de máxima, todos los cálculos se realizaron tomando en cuenta los valores informados para 2017.
- 5.8. Se efectuó el cálculo del promedio de ingreso por juzgado, por sede laboral, en base a la cantidad de órganos incluidos en el proyecto de ley y para los propuestos por esta Secretaría (12 juzgados adicionales). Estos últimos se obtuvieron considerando que el ingreso por órgano no supere las **500** causas, el cual se considera razonable a los efectos de una adecuada gestión de los juzgados. **Cuadro 4**
- 5.9. Con dicha información se clasificaron los juzgados en cinco grupos, en base al ingreso en expectativa, y se diseñaron 5 esquemas de plantas diferenciadas para el personal de los mismos, las cuales oscilan entre 7 y 12 personas. Se plantearon manteniendo una estructura de juez, un secretario, dos a cuatro auxiliares letrados, y entre tres y seis empleados. Se estimó la cantidad de cargos adicionales (a los cargos actualmente afectados) necesarios para

implementar la reforma. En base a estos cálculos, serán necesarios **699 cargos** para el caso de los 179 juzgados del proyecto, y **837 cargos** para el caso de los 191 juzgados propuestos. **Cuadro 5 y 5 bis**

- 5.10. Para el momento inicial de la implementación, tomando en cuenta los jueces actualmente en actividad (184) y las plantas propuestas, será necesario un refuerzo de **734 cargos**. **Cuadro 5.**
- 5.11. Para la estimación de causas que ingresarán por apelación de las decisiones de los juzgados unipersonales, se utilizó la tasa de apelación para el fuero en lo Civil y Comercial. Se analizó el periodo 2011-2017 y se obtuvo el promedio para la representación porcentual de lo ingresado en Cámara (solo en materia civil, excluidos las apelaciones sobre Cobros Ejecutivos) respecto de lo ingresado en los Juzgados Civiles (excluidos los Cobros Ejecutivos). Este cálculo arroja un índice de apelación del **11%** a nivel provincial. Se estimaron los ingresos a las futuras salas especializadas en materia laboral, en base a la tasa de apelación discriminada por departamento, la que arroja valores más ajustados a las realidades locales. **Cuadro 6**
- 5.12. Para el cálculo de las plantas necesarias para las salas, se utilizó el mismo método que para los juzgados. Se determinó la cantidad de salas por departamento en función del ingreso estimado, y se agruparon algunos departamentos en los que no será necesaria la creación de la misma, conformándose para estos supuestos, salas regionales. Se diseñaron 4 esquemas de plantas diferenciadas para las salas de dos y tres miembros, las cuales oscilan entre 8 y 10 personas. Dichos esquemas se armaron manteniendo una estructura de dos o tres jueces (respetando la conformación de las Cámaras Civiles en cada jurisdicción), un secretario, dos a cuatro auxiliares letrados, y entre dos y tres empleados. Se estimó la cantidad de cargos adicionales necesarios para implementar la reforma: **200 cargos** para las salas especializadas en materia laboral. Todo esto en el esquema de integración de dichas salas a la Cámara de Apelación en lo Civil y Comercial. Para la creación de la Cámara de Apelaciones del Trabajo, habría que adicionar la estructura administrativa de presidencia y de mesa de entradas general. **Cuadro 5**
- 5.13. Sin abrir juicio sobre el contenido jurídico de la solución propuesta ni sobre su adecuación a los principios específicos consagrados en la Constitución provincial en materia de derechos de los trabajadores, adicionalmente se analizó el impacto en el ingreso de nuevas causas que, de no crearse salas especializadas en materia laboral, deberían asumir las actuales salas Civiles. Para esto, con la estimación de recursos en materia laboral, se obtuvo la representación porcentual de incremento sobre el total de ingresos a la Cámara de Apelación en lo Civil y Comercial, para 2017. El impacto



PROVINCIA DE BUENOS AIRES
PODER JUDICIAL


provincial sería del 35% de incremento, con puntos extremos del 7% en Necochea, al 63% en San Isidro. De esta manera se establece la necesidad de refuerzo de plantas para las actuales salas, consistente principalmente en funcionarios letrados, que va de dos a seis agentes por sala actual. Esta estimación ronda los **115 cargos. Cuadro 7.**

- 5.14. Se analizaron los metros cuadrados por tribunal actuales, y se estimaron, en base a las plantas propuestas, las necesidades de metros adicionales para la implementación de la reforma de unipersonalización y alzada. Este análisis arroja un déficit de estructura de **21.288 metros cuadrados. Cuadro 8**
- 5.15. Para el caso en que se dé el supuesto del punto 5.13, debería realizarse un estudio de la eficiencia del uso del espacio actualmente ocupado por las salas de las Cámaras en lo Civil y Comercial, para determinar las eventuales necesidades de espacio físico adicional en cada jurisdicción.

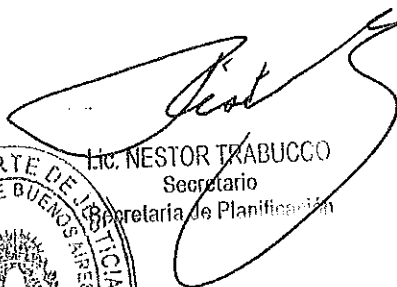
En resumen, para afrontar el impacto que generaría la sanción del presente proyecto de ley, en función de los supuestos que efectivamente se presenten, será necesario solicitar entre **850 y 1.000 cargos adicionales** (la mayoría de los cuales deberían ser letrados) y en principio, gradualmente, la construcción o adecuación de al menos **20.000 metros cuadrados** de espacio. Implicaría un crecimiento aproximado del 60% en la dotación del fuero y del 77% en la cantidad de m² necesarios.

Traducido en costos anuales implicaría aproximadamente **\$971.100.000** en costos en personal más **\$37.600.000** en gastos en alquileres, siempre respetando las configuraciones actuales en materia de organización del trabajo en ambas instancias. En el caso en que el proyecto de ley contemple mayor flexibilidad al respecto, podría también replantearse el cálculo de los recursos necesarios.

A la espera de comentarios para profundizar el análisis o presentar alternativas al presente informe, saludamos a V.E. muy atentamente.




C.C. ANDREA CAMPOAMOR
Prosecretario
Secretaría de Planificación



Lic. NESTOR TRABUCCO
Secretario
Secretaría de Planificación

Suprema Corte de Justicia - Secretaría de Planificación



| CUADRO 1 - Tribunales de Trabajo | | | | | | | | | | | | |
|--|--------|--------|--------|--------|--------|--------|--------|--------|--------|----------|-------------|-----------------|
| Causas iniciadas por sede - Laboral - 2007/ 2017 | | | | | | | | | | | | |
| Departamento / Sede | 2008 | 2009 | 2010 | 2011 | 2012 | 2013 | 2014 | 2015 | 2016 | 2017 (*) | Cantl Trib. | Prom. por Trib. |
| AZUL | 207 | 230 | 268 | 316 | 339 | 365 | 354 | 330 | 382 | 385 | 1 | 385 |
| AZUL Sede OLAVARRIA | 424 | 472 | 408 | 493 | 489 | 564 | 599 | 637 | 725 | 572 | 1 | 572 |
| AZUL Sede TANDIL | 562 | 611 | 623 | 596 | 579 | 506 | 492 | 585 | 696 | 722 | 1 | 722 |
| BAHIA BLANCA | 1.732 | 1.744 | 1.821 | 1.667 | 1.666 | 1.634 | 1.626 | 1.540 | 1.462 | 1.756 | 2 | 878 |
| BAHIA BLANCA Sede TRES ARROYOS | 362 | 410 | 343 | 312 | 242 | 299 | 256 | 245 | 264 | 317 | 1 | 317 |
| DOLORES | 1.223 | 1.196 | 1.325 | 1.412 | 1.461 | 1.510 | 1.472 | 1.380 | 1.573 | 1.702 | 2 | 851 |
| JUNIN | 816 | 898 | 891 | 838 | 954 | 1.030 | 1.057 | 1.293 | 1.198 | 1.531 | 1 | 1.531 |
| LA MATANZA | 2.750 | 3.044 | 2.980 | 2.842 | 2.569 | 2.810 | 2.893 | 3.030 | 3.033 | 4.801 | 5 | 960 |
| LA PLATA | 4.586 | 5.211 | 5.277 | 5.037 | 5.106 | 5.709 | 6.431 | 7.161 | 9.114 | 12.403 | 5 | 2.481 |
| LOMAS DE ZAMORA | 4.424 | 4.851 | 4.904 | 4.594 | 4.465 | 4.808 | 4.882 | 5.080 | 5.538 | 8.342 | 5 | 1.668 |
| LOMAS DE ZAMORA Sede AVELLANEDA | 1.194 | 1.334 | 1.197 | 1.168 | 1.044 | 1.215 | 1.257 | 1.336 | 1.264 | 2.321 | 3 | 774 |
| LOMAS DE ZAMORA Sede LANUS | 1.493 | 1.649 | 1.586 | 1.297 | 1.330 | 1.395 | 1.444 | 1.440 | 1.370 | 2.102 | 3 | 701 |
| LOMAS DE ZAMORA Sede MAR DEL PLATA | 4.565 | 4.529 | 5.965 | 5.661 | 5.333 | 4.830 | 5.135 | 5.217 | 5.423 | 5.389 | 4 | 1.347 |
| MERCEDES | 1.258 | 1.231 | 1.262 | 1.155 | 1.214 | 1.159 | 887 | 937 | 1.076 | 1.409 | 1 | 1.409 |
| MERCEDES Sede BRAGADO | 310 | 365 | 363 | 431 | 461 | 510 | 520 | 533 | 459 | 649 | 1 | 649 |
| MORENO-GENERAL RODRIGUEZ | 2.451 | 2.606 | 2.680 | 2.451 | 2.313 | 2.532 | 2.653 | 3.102 | 3.008 | 4.838 | 5 | 968 |
| MORON | 458 | 527 | 345 | 311 | 433 | 363 | 334 | 356 | 323 | 328 | 1 | 328 |
| NECOCHEA | 1.013 | 990 | 1.073 | 840 | 698 | 655 | 706 | 730 | 801 | 817 | 1 | 817 |
| PERGAMINO | 2.956 | 3.301 | 3.290 | 3.086 | 3.157 | 3.243 | 3.273 | 3.655 | 3.654 | 5.023 | 5 | 1.005 |
| QUILMES | 8.077 | 9.042 | 8.761 | 8.155 | 7.286 | 7.298 | 7.270 | 7.611 | 7.810 | 12.572 | 6 | 2.095 |
| QUILMES Sede FLORENCIO VARELA | 2.484 | 2.752 | 2.460 | 2.293 | 2.103 | 2.584 | 2.538 | 2.698 | 2.843 | 4.812 | 5 | 962 |
| SAN ISIDRO | 1.143 | 1.308 | 1.387 | 1.242 | 1.259 | 1.380 | 1.400 | 1.589 | 1.429 | 2.710 | 2 | 1.355 |
| SAN ISIDRO Sede PILAR | 1.404 | 2.202 | 2.024 | 2.842 | 3.349 | 3.445 | 3.177 | 3.906 | 4.736 | 3.653 | 2 | 1.827 |
| SAN MARTIN | 470 | 389 | 434 | 428 | 432 | 484 | 481 | 477 | 493 | 477 | 1 | 477 |
| SAN MARTIN Sede SAN MIGUEL | 823 | 1.148 | 1.154 | 1.641 | 1.575 | 1.398 | 1.664 | 1.865 | 2.082 | 2.098 | 1 | 2.098 |
| TRENQUE LAUQUEN | 919 | 1.091 | 1.207 | 1.573 | 1.617 | 1.632 | 1.635 | 2.015 | 2.463 | 2.311 | 1 | 2.311 |
| ZARATE-CAMPANA Sede CAMPANA | 48.104 | 53.131 | 54.028 | 52.681 | 52.425 | 55.880 | 56.973 | 61.373 | 65.995 | 89.075 | 69 | 1.291 |
| ZARATE-CAMPANA Sede ZARATE | 64 | 64 | 64 | 64 | 66 | 67 | 67 | 67 | 68 | 69 | | |
| Total | 752 | 830 | 844 | 823 | 794 | 834 | 850 | 903 | 956 | 1.291 | | |
| Cantidad de tribunales | 10% | 10% | 12% | 10% | 9% | 16% | 18% | 28% | 37% | 85% | | |
| Promedio por Tribunal | 10% | 10% | 12% | 10% | 9% | 16% | 18% | 28% | 37% | 85% | | |
| Crecimiento interanual | 10% | 10% | 12% | 10% | 9% | 16% | 18% | 28% | 37% | 85% | | |
| Crecimiento acumulado (2008) 10 años | 10% | 10% | 12% | 10% | 9% | 16% | 18% | 28% | 37% | 85% | | |

(*) 2007-2017: Datos obtenidos de las planillas remitidas por los titulares de los órganos en cumplimiento de las Resoluciones de inventario de causas y Acuerdo 3623.

(1) Los datos de 2017 son preliminares y están sujetos a modificaciones. Incluye solo causas laborales. No incluye Oficios y Exhortos ni Amparos

| Cuadro 2 - Fuero Laboral - 2014 / 2017 | | | | | | | | | | | |
|--|--------------|---------------|---------------|---------------|---------------|--------------|-----------------------|-----------------------|-----------------------|-----------------------|--------------------|
| Causas Iniciadas - ACCIDENTE DE TRABAJO - ACCION ESPECIAL (38) | | | | | | | | | | | |
| Departamento Judicial | 2014 | 2015 | 2016 | 2017 | 2018 estimado | 2018 a mayo | variación % 2014-2015 | variación % 2015-2016 | variación % 2016-2017 | variación % 2017-2018 | promedio % ene-may |
| AZUL | 49 | 38 | 60 | 50 | 29 | 11 | -22% | 58% | -17% | -41% | 0,38 |
| AZUL Sede OLAVARRIA | 64 | 94 | 169 | 110 | 129 | 47 | 47% | 80% | -35% | 17% | 0,36 |
| AZUL Sede TANDIL | 45 | 112 | 191 | 227 | 155 | 54 | 149% | 71% | 19% | -32% | 0,35 |
| BAHIA BLANCA | 172 | 183 | 184 | 210 | 100 | 38 | 6% | 1% | 14% | -52% | 0,38 |
| BAHIA BLANCA Sede TRES ARROYOS | 25 | 23 | 13 | 38 | 17 | 6 | -8% | -43% | 192% | -55% | 0,35 |
| DOLORES | 72 | 85 | 112 | 90 | 93 | 36 | 18% | 32% | -20% | 4% | 0,39 |
| JUNIN | 73 | 226 | 274 | 389 | 316 | 115 | 210% | 21% | 42% | -19% | 0,36 |
| LA MATANZA | 280 | 416 | 581 | 1.857 | 1.133 | 373 | 49% | 40% | 220% | -39% | 0,33 |
| LA PLATA | 1.570 | 2.176 | 3.008 | 5.201 | 2.401 | 794 | 39% | 38% | 73% | -54% | 0,33 |
| LOMAS DE ZAMORA | 520 | 868 | 1.184 | 3.329 | 1.762 | 582 | 67% | 36% | 181% | -47% | 0,33 |
| LOMAS DE ZAMORA Sede AVELLANEDA | 151 | 233 | 303 | 970 | 498 | 147 | 54% | 30% | 220% | -49% | 0,30 |
| LOMAS DE ZAMORA Sede LANUS | 138 | 186 | 237 | 748 | 573 | 173 | 35% | 27% | 216% | -23% | 0,30 |
| MAR DEL PLATA | 498 | 560 | 740 | 693 | 568 | 218 | 12% | 32% | -6% | -18% | 0,38 |
| MERCEDES | 89 | 100 | 147 | 444 | 188 | 65 | 12% | 47% | 202% | -58% | 0,35 |
| MERCEDES Sede BRAGADO | 87 | 74 | 77 | 132 | 53 | 13 | -15% | 4% | 71% | -60% | 0,24 |
| MORENO/GRAL RODRIGUEZ | 79 | 164 | 167 | 833 | 387 | 134 | 108% | 2% | 399% | -54% | 0,35 |
| MORON | 406 | 494 | 557 | 1.850 | 745 | 253 | 22% | 13% | 232% | -60% | 0,34 |
| NECOCHEA | 15 | 21 | 22 | 28 | 23 | 8 | 40% | 5% | 27% | -18% | 0,35 |
| PERGAMINO | 30 | 65 | 78 | 86 | 48 | 18 | 117% | 20% | 10% | -44% | 0,38 |
| QUILMES | 306 | 528 | 672 | 1.710 | 881 | 302 | 73% | 27% | 154% | -48% | 0,34 |
| QUILMES Sede FLORENCIO VARELA | | | 48 | 325 | 282 | 76 | | | | -13% | 0,27 |
| SAN ISIDRO | 1.021 | 1.293 | 1.432 | 4.733 | 1.613 | 556 | 27% | 11% | 231% | -66% | 0,34 |
| SAN ISIDRO Sede PILAR | 169 | 192 | 204 | 641 | 271 | 95 | 14% | 6% | 214% | -58% | 0,35 |
| SAN MARTIN | 263 | 414 | 477 | 1.913 | 1.051 | 340 | 57% | 15% | 301% | -45% | 0,32 |
| SAN MARTIN Sede SAN MIGUEL | 80 | 135 | 161 | 914 | 526 | 174 | 69% | 19% | 468% | -42% | 0,33 |
| SAN NICOLAS | 481 | 587 | 825 | 647 | 311 | 109 | 22% | 41% | -22% | -52% | 0,35 |
| TRENQUE LAUQUEN | 52 | 63 | 54 | 59 | 27 | 10 | 21% | -14% | 9% | -54% | 0,37 |
| ZARATE-CAMPANA | 1.166 | 1.248 | 1.363 | 1.289 | 507 | 184 | 7% | 9% | -5% | -61% | 0,36 |
| Total Provincial | 7.901 | 10.578 | 13.340 | 29.516 | 14.687 | 4.931 | 34% | 26% | 121% | -50% | |

Fuente: Sistema Infotec. Datos obtenidos al 04/06/2018

Para Bragado: planilla de Estadística de Gestión Acuerdo 3623. Hasta 2016 inclusive

Cuadro 3 - Tribunales de Trabajo

Causas iniciadas por sede - 2018 - Proyección

INFOREC

| Departamento / Sede | 2018 proy promedio 2015-2017 | | | | 2018 a mayo INFOREC | | | | enero a mayo | | | | promedio | |
|---------------------------------|------------------------------|--------|--------|------------------------------|---------------------|--------|--------|---------------------|--------------|------|------|-------------|----------|------|
| | 2015 | 2016 | 2017 | 2018 proy promedio 2015-2017 | 2015 | 2016 | 2017 | 2018 a mayo INFOREC | 2015 | 2016 | 2017 | 2018 a mayo | | 2017 |
| AZUL | 330 | 382 | 385 | 347 | 134 | 119 | 160 | 146 | 36% | 42% | 38% | 39% | 36% | 39% |
| AZUL Sede OLAVARRIA | 637 | 725 | 572 | 660 | 240 | 203 | 299 | 206 | 41% | 41% | 36% | 36% | 41% | 36% |
| AZUL Sede TANDIL | 585 | 696 | 722 | 758 | 265 | 205 | 222 | 274 | 35% | 32% | 38% | 35% | 32% | 38% |
| BAHIA BLANCA | 1.540 | 1.462 | 1.756 | 1.567 | 623 | 574 | 623 | 691 | 37% | 43% | 39% | 40% | 37% | 39% |
| BAHIA BLANCA Sede TRES ARROYOS | 245 | 264 | 317 | 271 | 94 | 97 | 79 | 109 | 40% | 30% | 34% | 35% | 40% | 34% |
| DOLORES | 1.380 | 1.573 | 1.702 | 1.607 | 607 | 529 | 618 | 608 | 38% | 39% | 36% | 38% | 39% | 36% |
| JUNIN | 1.293 | 1.198 | 1.531 | 1.392 | 502 | 475 | 443 | 528 | 37% | 37% | 34% | 36% | 37% | 34% |
| JUNIN Sede CHACABUCO | 3.030 | 3.033 | 4.801 | 3.919 | 1.294 | 1.068 | 1.048 | 1.404 | 35% | 35% | 29% | 33% | 35% | 29% |
| LA MATANZA | 7.161 | 9.114 | 12.403 | 8.565 | 2.861 | 2.607 | 2.935 | 3.920 | 36% | 32% | 32% | 33% | 36% | 32% |
| LA PLATA | 5.080 | 5.538 | 8.342 | 5.939 | 1.976 | 1.871 | 1.995 | 2.249 | 37% | 36% | 27% | 33% | 36% | 27% |
| LOMAS DE ZAMORA | 1.336 | 1.264 | 2.321 | 1.892 | 551 | 431 | 395 | 554 | 32% | 31% | 24% | 29% | 32% | 24% |
| LOMAS DE ZAMORA Sede AVELLANEDA | 1.440 | 1.370 | 2.102 | 2.132 | 651 | 485 | 432 | 555 | 34% | 34% | 26% | 31% | 34% | 26% |
| LOMAS DE ZAMORA Sede LANUS | 5.217 | 5.423 | 5.389 | 5.314 | 2.022 | 1.979 | 2.077 | 2.043 | 38% | 38% | 38% | 38% | 38% | 38% |
| MAR DEL PLATA | 937 | 1.076 | 1.409 | 1.299 | 424 | 379 | 361 | 416 | 40% | 34% | 30% | 35% | 40% | 30% |
| MERCEDES | 533 | 459 | 649 | 616 | 152 | - | 191 | 210 | 0% | 42% | 32% | 25% | 42% | 32% |
| MERCEDES Sede BRAGADO | 1.004 | 947 | 1.888 | 1.219 | 427 | 399 | 352 | 532 | 40% | 37% | 28% | 35% | 37% | 28% |
| MORENO-GENERAL RODRIGUEZ | 3.102 | 3.008 | 4.838 | 3.348 | 1.134 | 1.125 | 1.092 | 1.405 | 36% | 36% | 29% | 34% | 36% | 29% |
| MORON | 356 | 323 | 328 | 358 | 125 | 118 | 122 | 111 | 33% | 38% | 34% | 35% | 33% | 34% |
| NECOCHEA | 730 | 801 | 817 | 795 | 299 | 262 | 304 | 319 | 36% | 38% | 39% | 38% | 36% | 39% |
| PERGAMINO | 3.655 | 3.654 | 5.023 | 3.870 | 1.315 | 1.298 | 1.359 | 1.468 | 36% | 37% | 29% | 34% | 36% | 29% |
| QUILMES | 258 | 258 | 920 | 1.055 | 290 | - | 253 | 253 | 28% | 28% | 28% | 28% | 28% | 28% |
| QUILMES Sede FLORENCIO VARELA | 7.611 | 7.810 | 12.572 | 8.781 | 3.037 | 2.931 | 2.893 | 3.546 | 39% | 39% | 28% | 35% | 39% | 28% |
| SAN ISIDRO | 1.621 | 1.571 | 2.227 | 1.525 | 534 | 619 | 603 | 634 | 38% | 38% | 28% | 35% | 38% | 28% |
| SAN ISIDRO Sede PILAR | 2.698 | 2.843 | 4.812 | 3.791 | 1.216 | 982 | 1.003 | 1.182 | 36% | 35% | 25% | 32% | 36% | 25% |
| SAN MARTIN | 1.589 | 1.429 | 2.710 | 2.212 | 753 | 618 | 512 | 742 | 39% | 36% | 27% | 34% | 39% | 27% |
| SAN MARTIN Sede SAN MIGUEL | 3.906 | 4.736 | 3.653 | 2.064 | 723 | 1.536 | 1.608 | 1.162 | 39% | 34% | 32% | 35% | 39% | 32% |
| SAN NICOLAS | 477 | 493 | 477 | 428 | 158 | 207 | 158 | 169 | 43% | 43% | 35% | 37% | 43% | 35% |
| TRENQUE LAUQUEN | 1.865 | 2.082 | 2.098 | 1.036 | 363 | 671 | 723 | 723 | 36% | 36% | 34% | 35% | 36% | 34% |
| ZARATE-CAMPANA Sede CAMPANA | 2.015 | 2.463 | 2.311 | 1.013 | 355 | 820 | 800 | 866 | 41% | 32% | 37% | 37% | 41% | 37% |
| ZARATE-CAMPANA Sede ZARATE | | | | | | | | | | | | | | |
| ZARATE-CAMPANA Sede ESCOBAR | | | | | | | | | | | | | | |
| Total | 61.373 | 65.995 | 89.075 | 67.701 | 23.125 | 22.608 | 23.407 | 27.025 | 36% | 36% | 32% | 34% | 36% | 32% |
| Crecimiento interanual | | 8% | 35% | -24% | | | | | | | | | | |

| Cuadro 4 - Tribunales de Trabajo | | | | | | | | | | | |
|--|---------------|-------------|----------------------|----------------|-------------------------------|------------------|----------------------------|-----------------|--------------------------|-----------------------|---------------------|
| Causas iniciadas por sede - 2017 - Composición por sede - diferentes supuestos | | | | | | | | | | | |
| Departamento / Sede | 2017 | Cant. Trib. | Prom. por Trib. 2017 | Juzg. Proyecto | Prom por Juzgado proyecto Ley | Juzg. Propuestos | Prom por Juzgado propuesto | Jueces actuales | Promedio por juez actual | diferencia propuestos | diferencia actuales |
| AZUL | 385 | 1 | 385 | 2 | 193 | 2 | 193 | 3 | 128 | - | 1 |
| AZUL Sede OLAVARRIA | 572 | 1 | 572 | 2 | 286 | 2 | 286 | 2 | 286 | - | - |
| AZUL Sede TANDIL | 722 | 1 | 722 | 2 | 361 | 2 | 361 | 3 | 241 | - | 1 |
| BAHIA BLANCA | 1.756 | 2 | 878 | 4 | 439 | 4 | 439 | 4 | 439 | - | - |
| BAHIA BLANCA Sede TRES ARROYOS | 317 | 1 | 317 | 2 | 159 | 2 | 159 | 3 | 106 | - | 1 |
| DOLORES | 1.702 | 2 | 851 | 4 | 426 | 4 | 426 | 6 | 284 | - | 2 |
| JUNIN | 1.531 | 1 | 1.531 | 3 | 510 | 3 | 510 | 2 | 766 | - | -1 |
| JUNIN Sede CHACABUCO | 4.801 | 5 | 960 | 9 | 533 | 10 | 480 | 14 | 343 | 1 | 4 |
| LA MATANZA | 12.403 | 5 | 2.481 | 21 | 591 | 24 | 517 | 13 | 954 | 3 | -11 |
| LA PLATA | 8.342 | 5 | 1.668 | 15 | 556 | 16 | 521 | 12 | 695 | 1 | -4 |
| LOMAS DE ZAMORA | 2.321 | 3 | 774 | 5 | 464 | 5 | 464 | 7 | 332 | - | 2 |
| LOMAS DE ZAMORA Sede AVELLANEDA | 2.102 | 3 | 701 | 5 | 420 | 5 | 420 | 9 | 234 | - | 4 |
| LOMAS DE ZAMORA Sede LANUS | 5.389 | 4 | 1.347 | 10 | 539 | 11 | 490 | 11 | 490 | 1 | - |
| MAR DEL PLATA | 1.409 | 1 | 1.409 | 3 | 470 | 3 | 470 | 3 | 470 | - | - |
| MERCEDES | 649 | 1 | 649 | 2 | 325 | 2 | 325 | 2 | 325 | - | - |
| MERCEDES Sede BRAGADO | 1.888 | 1 | 1.888 | 4 | 472 | 4 | 472 | 3 | 629 | - | -1 |
| MORENO-GENERAL RODRIGUEZ | 4.838 | 5 | 968 | 9 | 538 | 10 | 484 | 13 | 372 | 1 | 3 |
| MORON | 328 | 1 | 328 | 2 | 164 | 2 | 164 | 3 | 109 | - | 1 |
| NECOCHEA | 817 | 1 | 817 | 2 | 409 | 2 | 409 | 2 | 409 | - | - |
| PERGAMINO | 5.023 | 5 | 1.005 | 10 | 502 | 10 | 502 | 13 | 386 | - | 3 |
| QUILMES | 920 | 1 | 920 | 3 | 307 | 3 | 307 | 3 | 307 | - | - |
| QUILMES Sede FLORENCIO VARELA | 12.572 | 6 | 2.095 | 21 | 599 | 24 | 524 | 18 | 698 | 3 | -6 |
| SAN ISIDRO | 2.227 | 1 | 2.227 | 4 | 557 | 5 | 445 | 2 | 1.114 | 1 | -3 |
| SAN ISIDRO Sede PILAR | 4.812 | 5 | 962 | 9 | 535 | 10 | 481 | 13 | 370 | 1 | 3 |
| SAN MARTIN | 2.710 | 2 | 1.355 | 5 | 542 | 5 | 542 | 5 | 542 | - | -1 |
| SAN MARTIN Sede SAN MIGUEL | 3.653 | 2 | 1.827 | 7 | 522 | 7 | 522 | 6 | 609 | - | - |
| SAN NICOLAS | 477 | 1 | 477 | 2 | 239 | 2 | 239 | 3 | 159 | - | 1 |
| TRENQUE LAUQUEN | 2.098 | 1 | 2.098 | 4 | 525 | 4 | 525 | 3 | 699 | - | -1 |
| ZARATE-CAMPANA Sede CAMPANA | 2.311 | 1 | 2.311 | 4 | 578 | 4 | 578 | 3 | 770 | - | -1 |
| ZARATE-CAMPANA Sede ZARATE | | | | 2 | | 2 | | | | - | -2 |
| ZARATE-CAMPANA Sede ESCOBAR | | | | | | | | | | | |
| Total | 89.075 | 69 | 1.291 | 179 | 498 | 191 | 466 | 184 | 484 | 12 | -7 |

Cuadro 5 - Tribunales de Trabajo - Estimación de Agentes para la implementación

| | Juzgados | | | Según proyecto de Ley | | | Juzgados actuales | | | Cámaras | | | | | Plantas | | | | | |
|---------------------------------|----------|-------------|-----------------|-----------------------|-----------------------|--------|-------------------|----------------|--------|-----------------|--------------------|--------------------|-------------------|----------|-----------------|------|------------|------------------|-----------|-------|
| | Juzgados | Prom x Juzg | Planta por Juzg | Planta actual | Planta total estimada | faltan | Juzg. actuales | Planta Inicial | faltan | Salas de Cámara | Recursos estimados | Recursos agrupados | Promedio por sala | Por sala | Plantas totales | Juez | Secretario | Auxiliar Letrado | Empleados | TOTAL |
| | | | | | | | | | | | | | | | | | | | | |
| AZUL | 2 | 193 | 7 | 13 | 14 | 1 | 3 | 21 | 8 | 1 | 51 | 182 | 182 | 8 | 8 | 1 | 1 | 2 | 3 | 7 |
| AZUL Sede OLAVARRIA | 2 | 286 | 8 | 14 | 16 | 2 | 2 | 16 | 2 | | 58 | | | | | 1 | 1 | 2 | 3 | 7 |
| AZUL Sede TANDIL | 2 | 361 | 8 | 16 | 16 | - | 3 | 24 | 8 | | 73 | | | | | 1 | 1 | 2 | 4 | 8 |
| BAHIA BLANCA | 4 | 439 | 10 | 26 | 40 | 14 | 4 | 40 | 14 | 1 | 381 | 450 | 450 | 9 | 9 | 1 | 1 | 3 | 5 | 10 |
| BAHIA BLANCA Sede TRES ARROYOS | 2 | 159 | 7 | 13 | 14 | 1 | 3 | 21 | 8 | | 69 | | | | | 1 | 1 | 3 | 6 | 11 |
| DOLORES | 4 | 426 | 10 | 37 | 40 | 3 | 6 | 60 | 23 | 1 | 488 | 488 | 488 | 9 | 9 | 1 | 1 | 4 | 6 | 12 |
| JUNIN | 3 | 408 | 10 | 18 | 30 | 12 | 2 | 20 | 2 | 1 | 364 | 521 | 521 | 9 | 9 | 1 | 1 | 4 | 6 | 12 |
| JUNIN Sede Chacabuco | 2 | 102 | 7 | 14 | 14 | 14 | - | - | - | | - | | | | | | | | | |
| LA MATANZA | 9 | 533 | 11 | 81 | 99 | 18 | 14 | 154 | 73 | 1 | 273 | 273 | 273 | 8 | 8 | | | | | |
| LA PLATA | 21 | 591 | 12 | 115 | 252 | 137 | 13 | 156 | 41 | 3 | 2.083 | 2.083 | 694 | 10 | 30 | 3 | 1 | 2 | 2 | 8 |
| LOMAS DE ZAMORA | 15 | 556 | 11 | 84 | 165 | 81 | 12 | 132 | 48 | 2 | 482 | 738 | 369 | 8 | 16 | 3 | 1 | 3 | 2 | 9 |
| LOMAS DE ZAMORA Sede AVELLANEDA | 5 | 464 | 10 | 46 | 50 | 4 | 7 | 70 | 24 | | 134 | | | | | 2 | 1 | 3 | 2 | 8 |
| LOMAS DE ZAMORA Sede LANUS | 5 | 420 | 10 | 47 | 50 | 3 | 9 | 90 | 43 | | 122 | | | | | 2 | 1 | 4 | 3 | 10 |
| MAR DEL PLATA | 10 | 539 | 11 | 81 | 110 | 29 | 11 | 121 | 40 | 2 | 724 | 761 | 380 | 8 | 16 | | | | | |
| MERCEDES | 3 | 470 | 10 | 17 | 30 | 13 | 3 | 30 | 13 | 2 | 223 | 624 | 312 | 8 | 16 | | | | | |
| MERCEDES Sede BRAGADO | 2 | 325 | 8 | 15 | 16 | 1 | 2 | 16 | 1 | | 103 | | | | | | | | | |
| MORENO-GRAL.RODRIGUEZ | 4 | 472 | 10 | 17 | 40 | 23 | 3 | 30 | 13 | ME | 298 | | | | | | | | | |
| MORON | 9 | 538 | 11 | 80 | 99 | 19 | 13 | 143 | 63 | 1 | 303 | 303 | 303 | 8 | 8 | | | | | |
| NEOCHEA | 2 | 164 | 7 | 17 | 14 | -3 | 3 | 21 | 4 | MP | 37 | | | | | | | | | |
| PERGAMINO | 2 | 409 | 10 | 16 | 20 | 4 | 2 | 20 | 4 | SN | 73 | | | | | | | | | |
| QUILMES | 10 | 502 | 11 | 75 | 110 | 35 | 13 | 143 | 68 | 1 | 291 | 344 | 344 | 8 | 8 | | | | | |
| QUILMES Sede FLORENCIO VARELA | 3 | 307 | 8 | 16 | 24 | 8 | 3 | 24 | 8 | | 53 | | | | | | | | | |
| SAN ISIDRO | 21 | 599 | 12 | 125 | 252 | 127 | 18 | 216 | 91 | 3 | 1.967 | 2.316 | 772 | 10 | 30 | | | | | |
| SAN ISIDRO Sede PILAR | 4 | 557 | 11 | 22 | 44 | 22 | 2 | 22 | - | | 348 | | | | | | | | | |
| SAN MARTIN | 9 | 535 | 11 | 82 | 99 | 17 | 13 | 143 | 61 | 2 | 523 | 818 | 409 | 8 | 16 | | | | | |
| SAN MARTIN Sede SAN MIGUEL | 5 | 542 | 11 | 34 | 55 | 21 | 5 | 55 | 21 | | 295 | | | | | | | | | |
| SAN NICOLAS | 7 | 522 | 11 | 43 | 77 | 34 | 6 | 66 | 23 | 1 | 356 | 429 | 429 | 9 | 9 | | | | | |
| TRENQUE LAUQUEN | 2 | 239 | 7 | 13 | 14 | 1 | 3 | 21 | 8 | JN | 156 | | | | | | | | | |
| ZARATE-CAMPANA Sede CAMPANA | 4 | 425 | 11 | 21 | 44 | 23 | 3 | 33 | 12 | 1 | 183 | 385 | 385 | 8 | 8 | | | | | |
| ZARATE-CAMPANA Sede ESCOBAR | 2 | 200 | 7 | | 14 | 14 | | | | | - | | | | | | | | | |
| ZARATE-CAMPANA Sede ZARATE | 4 | 478 | 11 | 23 | 44 | 21 | 3 | 33 | 10 | | 202 | | | | | | | | | |
| Total provincial | 179 | 498 | | 1.207 | 1.906 | 699 | 184 | 1.941 | 734 | 23 | 10.713 | 10.713 | 466 | 200 | | | | | | |

| Cuadro 5 bis - Tribunales de Trabajo - Estimación de Agentes | | | | | | | | | | | | | |
|--|----------|-------------|-------------------------|---------------|--------------------------|------|--------|--------------------------|--------------|------------------|-----------|----|-------|
| | Juzgados | Prom x Juzg | Propuesta Planificación | | | | fallan | Plantilla total estimada | 1ª instancia | | | | TOTAL |
| | | | Planta | Planta actual | Plantilla total estimada | Juez | | | Secretario | Auxiliar Letrado | Empleados | | |
| AZUL | 2 | 193 | 7 | 13 | 14 | 1 | | 1 | 1 | 2 | 3 | 7 | |
| AZUL Sede OLAVARRIA | 2 | 286 | 8 | 14 | 16 | 2 | | 1 | 1 | 2 | 3 | 7 | |
| AZUL Sede TANDIL | 2 | 361 | 8 | 16 | 16 | - | | 1 | 1 | 2 | 4 | 8 | |
| BAHIA BLANCA | 4 | 439 | 10 | 26 | 40 | 14 | | 1 | 1 | 3 | 5 | 10 | |
| BAHIA BLANCA Sede TRES ARROYOS | 2 | 159 | 7 | 13 | 14 | 1 | | 1 | 1 | 3 | 6 | 11 | |
| DOLORES | 4 | 426 | 10 | 37 | 40 | 3 | | 1 | 1 | 4 | 6 | 12 | |
| JUNIN | 3 | 408 | 10 | 18 | 30 | 12 | | | | | | | |
| JUNIN Sede Chacabuco | 2 | 102 | 7 | 7 | 14 | 14 | | | | | | | |
| LA MATANZA | 10 | 480 | 11 | 81 | 110 | 29 | | 3 | 1 | 2 | 2 | 8 | |
| LA PLATA | 24 | 517 | 12 | 115 | 288 | 173 | | 3 | 1 | 3 | 2 | 9 | |
| LOMAS DE ZAMORA | 16 | 521 | 11 | 84 | 176 | 92 | | | | | | | |
| LOMAS DE ZAMORA Sede AVELLANEDA | 5 | 464 | 10 | 46 | 50 | 4 | | | | | | | |
| LOMAS DE ZAMORA Sede LANUS | 5 | 420 | 10 | 47 | 50 | 3 | | 2 | 1 | 3 | 2 | 8 | |
| MAR DEL PLATA | 11 | 490 | 11 | 81 | 121 | 40 | | 2 | 1 | 4 | 3 | 10 | |
| MERCEDES | 3 | 470 | 10 | 17 | 30 | 13 | | | | | | | |
| MERCEDES Sede BRAGADO | 2 | 325 | 8 | 15 | 16 | 1 | | | | | | | |
| MORENO-GRAL-RODRIGUEZ | 4 | 472 | 10 | 17 | 40 | 23 | | | | | | | |
| MORON | 10 | 484 | 11 | 80 | 110 | 30 | | | | | | | |
| NECOCHEA | 2 | 164 | 7 | 17 | 14 | -3 | | | | | | | |
| PERGAMINO | 2 | 409 | 10 | 16 | 20 | 4 | | | | | | | |
| QUILMES | 10 | 502 | 11 | 75 | 110 | 35 | | | | | | | |
| QUILMES Sede FLORENCIO VARELA | 3 | 307 | 8 | 16 | 24 | 8 | | | | | | | |
| SAN ISIDRO | 24 | 524 | 12 | 125 | 288 | 163 | | | | | | | |
| SAN ISIDRO Sede PILAR | 5 | 445 | 11 | 22 | 55 | 33 | | | | | | | |
| SAN MARTIN | 10 | 481 | 11 | 82 | 110 | 28 | | | | | | | |
| SAN MARTIN Sede SAN MIGUEL | 5 | 542 | 11 | 34 | 55 | 21 | | | | | | | |
| SAN NICOLAS | 7 | 522 | 11 | 43 | 77 | 34 | | | | | | | |
| TRENQUE LAUQUEN | 2 | 239 | 7 | 13 | 14 | 1 | | | | | | | |
| ZARATE-CAMPANA Sede CAMPANA | 4 | 425 | 11 | 21 | 44 | 23 | | | | | | | |
| ZARATE-CAMPANA Sede ESCOBAR | 2 | 200 | 7 | 7 | 14 | 14 | | | | | | | |
| ZARATE-CAMPANA Sede ZARATE | 4 | 478 | 11 | 23 | 44 | 21 | | | | | | | |
| Total provincial | 191 | 466 | | 1.207 | 2.044 | 837 | | | | | | | |

| Cuadro 6 - Juzgados y Cámaras de Apelación en lo Civil y Comercial | | | | | | | | | | | | |
|--|---------------------------|------------|------------|------------|------------|------------|------------|------------|------------|---------------------------------|-------------------------------------|----------------|
| Porcentaje de Apelación - Período 2011 / 2017 | | | | | | | | | | | | |
| | 2011 | 2012 | 2013 | 2014 | 2015 | 2016 | 2017 | Promedio | todo civil | sin cobros ejecutivos en cámara | sin cobros ejecutivos en ambas inst | sin CE INFOREC |
| | Representación porcentual | | | | | | | | | | | |
| Azul | 10% | 15% | 13% | 13% | 15% | 13% | 12% | 13% | 13% | 10% | 13% | 13% |
| Bahía Blanca | 27% | 27% | 26% | 27% | 24% | 21% | 18% | 24% | 23% | 17% | 22% | 24% |
| Dolores | 26% | 33% | 27% | 25% | 25% | 19% | 27% | 26% | 26% | 22% | 29% | 26% |
| Junín | 16% | 24% | 22% | 26% | 38% | 31% | 31% | 27% | 21% | 18% | 24% | 27% |
| La Matanza | 5% | 5% | 6% | 7% | 6% | 5% | 6% | 6% | 4% | 4% | 6% | 6% |
| La Plata | 15% | 17% | 17% | 19% | 19% | 17% | 18% | 17% | 16% | 13% | 17% | 17% |
| Lomas de Zamora | 5% | 4% | 5% | 5% | 5% | 8% | 5% | 5% | 9% | 4% | 6% | 5% |
| Mar del Plata | 16% | 18% | 19% | 10% | 10% | 8% | 7% | 13% | 13% | 10% | 13% | 13% |
| Mercedes | 17% | 22% | 19% | 15% | 15% | 16% | 17% | 17% | 15% | 12% | 16% | 17% |
| Morón | 5% | 3% | 5% | 6% | 10% | 5% | 7% | 6% | 9% | 5% | 6% | 6% |
| Necochea | 7% | 13% | 8% | 11% | 8% | 16% | 8% | 10% | 11% | 9% | 11% | 10% |
| Pergamino | 8% | 10% | 8% | 10% | 10% | 10% | 11% | 10% | 8% | 7% | 9% | 10% |
| Quilmes | 4% | 4% | 6% | 6% | 7% | 7% | 7% | 6% | 6% | 4% | 6% | 6% |
| San Isidro | 12% | 17% | 16% | 18% | 17% | 16% | 17% | 16% | 15% | 12% | 16% | 16% |
| San Martín | 14% | 11% | 13% | 14% | 14% | 16% | 11% | 13% | 11% | 8% | 11% | 13% |
| San Nicolás | 8% | 9% | 11% | 9% | 9% | 12% | 13% | 10% | 12% | 8% | 10% | 10% |
| Trenque Lauquen | 26% | 40% | 29% | 37% | 40% | 29% | 28% | 33% | 25% | 25% | 33% | 33% |
| Zárate-Campana | 12% | 9% | 8% | 13% | 9% | 9% | 10% | 10% | 7% | 7% | 9% | 10% |
| Total | 10% | 10% | 11% | 11% | 12% | 11% | 10% | 11% | 12% | 8% | 11% | 11% |
| No se consideran causas en materia de Familia ni Cobros Ejecutivos | | | | | | | | | | | | |

| Cuadro 7 - Fuero Laboral | | | | | | | | | | | |
|---|-----------------------|----------------|--------------------|--------------------|-----------------------|------------|-----------|----------------------------|------------------------|-------------------|----------------|
| Estimación de Recursos - 2017 - Impacto en las Cámaras de Apelación en lo Civil y Comercial | | | | | | | | | | | |
| Departamento / Sede | Ingreso fuero Laboral | % apel. cital. | Recursos estimados | Recursos agrupados | Ingreso a Cámara 2017 | Incremento | Salas | Promedio por sala estimado | planta actual promedio | refuerzo por sala | refuerzo total |
| AZUL | 385 | 13% | 51 | 182 | 1.008 | 18% | 2 | 595 | 15 | 2 | 4 |
| AZUL Sede OLAVARRIA | 572 | 10% | 58 | | | | | | | | |
| AZUL Sede TANDIL | 722 | 10% | 73 | | | | | | | | |
| BAHIA BLANCA | 1.756 | 22% | 381 | 450 | 1.735 | 26% | 2 | 1.092 | 15 | 2 | 4 |
| BAHIA BLANCA Sede TRES ARROYOS | 317 | 22% | 69 | | | | | | | | |
| DOLORES | 1.702 | 29% | 488 | 488 | 870 | 56% | 1 | 1.358 | 20 | 3 | 3 |
| JUNIN | 1.531 | 24% | 364 | 364 | 1.118 | 33% | 1 | 1.482 | 16 | 3 | 3 |
| JUNIN Sede CHACABUCO | | 24% | - | | | | | | | | |
| LA MATANZA | 4.801 | 6% | 273 | 273 | 1.163 | 23% | 2 | 718 | 16 | 2 | 4 |
| LA PLATA | 12.403 | 17% | 2.083 | 2.083 | 5.942 | 35% | 6 | 1.337 | 12 | 4 | 24 |
| LOMAS DE ZAMORA | 8.342 | 6% | 482 | 738 | 3.258 | 23% | 3 | 1.332 | 14 | 3 | 9 |
| LOMAS DE ZAMORA Sede AVELLANEDA | 2.321 | 6% | 134 | | | | | | | | |
| LOMAS DE ZAMORA Sede LANUS | 2.102 | 6% | 122 | | | | | | | | |
| MAR DEL PLATA | 5.389 | 13% | 724 | 724 | 2.501 | 29% | 3 | 1.075 | 18 | 2 | 6 |
| MERCEDES | 1.409 | 16% | 223 | 624 | 1.500 | 42% | 3 | 708 | 9 | 3 | 9 |
| MERCEDES Sede BRAGADO | 649 | 16% | 103 | | | | | | | | |
| MORENO-GENERAL RODRIGUEZ | 1.888 | 16% | 298 | | | | | | | | |
| MORON | 4.838 | 6% | 303 | 303 | 1.656 | 18% | 3 | 653 | 11 | 2 | 6 |
| NECOCHEA | 328 | 11% | 37 | 37 | 557 | 7% | 1 | 594 | 16 | 2 | 2 |
| PERGAMINO | 817 | 9% | 73 | 73 | 395 | 18% | 1 | 468 | 13 | 2 | 2 |
| QUILMES | 5.023 | 6% | 291 | 344 | 1.217 | 28% | 2 | 781 | 12 | 2 | 4 |
| QUILMES Sede FLORENCIO VARELA | 920 | 6% | 53 | | | | | | | | |
| SAN ISIDRO | 12.572 | 16% | 1.967 | 2.316 | 3.691 | 63% | 3 | 2.002 | 13 | 6 | 18 |
| SAN ISIDRO Sede PILAR | 2.227 | 16% | 348 | | | | | | | | |
| SAN MARTIN | 4.812 | 11% | 523 | 818 | 2.089 | 39% | 3 | 969 | 11 | 3 | 9 |
| SAN MARTIN Sede SAN MIGUEL | 2.710 | 11% | 295 | | | | | | | | |
| SAN NICOLAS | 3.653 | 10% | 356 | 356 | 716 | 50% | 1 | 1.072 | 15 | 3 | 3 |
| TRENGUE LAUQUEN | 477 | 33% | 156 | 156 | 444 | 35% | 1 | 600 | 13 | 2 | 2 |
| ZARATE-CAMPANA Sede CAMPANA | 2.098 | 9% | 183 | 385 | 512 | 75% | 1 | 897 | 10 | 3 | 3 |
| ZARATE-CAMPANA Sede ZARATE | 2.311 | 9% | 202 | | | | | | | | |
| ZARATE-CAMPANA Sede ESCOBAR | | 9% | - | | | | | | | | |
| Total | 89.075 | 11% | 10.713 | 10.713 | 30.372 | 35% | 39 | 1.053 | 14 | 49 | 115 |

Cuadro 3 - FUERO LABORAL - Proyecto de Unipersonalización - Cálculo de Superficies

| | | TRIBUNALES | | | | | | | | | | Juzgados s/ proyecto | | | | Juzgados propuestos | | | | Cámara de Apelaciones | | | |
|--------------------------------|------------------------|-------------------|----------------------------|----------------------|--------------------|---------------------------|---------------------------|--------------------|---------------------|--------------------|---------------------------|---------------------------|--------------------|-----------|--------------|---------------------|----------------|---|---|-----------------------|---|---|---|
| DEPARTAMENTO JUDICIAL - SEDE | Tribunales funcionando | Superficie en uso | Superficie en uso promedio | Juzgados s/ proyecto | Planta de personal | Superficie promedio ideal | Juzgados superficie total | Deficit superficie | Juzgados propuestos | Planta de personal | Superficie promedio ideal | Juzgados superficie total | Deficit superficie | Salas | sup x sala | sup total | deficit total | | | | | | |
| | | | | | | | | | | | | | | | | | | 1 | 2 | 3 | 4 | 5 | 6 |
| Azul | 1 | 316 | 316 | 2 | 7 | 160 | 320 | -4 | 2 | 7 | 160 | 320 | -4 | 1 | 160 | 160 | -164 | | | | | | |
| Azul - Olavarría | 1 | 621 | 621 | 2 | 8 | 180 | 360 | 261 | 2 | 8 | 180 | 360 | 261 | | | 261 | | | | | | | |
| Azul - Tandil | 1 | 225 | 225 | 2 | 8 | 180 | 360 | -135 | 2 | 8 | 180 | 360 | -135 | | | | | | | | | | |
| Bahía Blanca | 2 | 666 | 333 | 4 | 10 | 220 | 880 | -214 | 4 | 10 | 220 | 880 | -214 | 1 | 160 | 160 | -374 | | | | | | |
| Bahía Blanca - Tres Arroyos | 1 | 300 | 300 | 2 | 7 | 160 | 320 | -20 | 2 | 7 | 160 | 320 | -20 | | | | | | | | | | |
| Dolores | 2 | 1.194 | 597 | 4 | 10 | 220 | 880 | 314 | 4 | 10 | 220 | 880 | 314 | 1 | 160 | 160 | 154 | | | | | | |
| Junín | 1 | 500 | 500 | 3 | 10 | 220 | 660 | -160 | 3 | 10 | 220 | 660 | -160 | 1 | 160 | 160 | -160 | | | | | | |
| Junín - Chacabuco | | | | 2 | 7 | 160 | 320 | -320 | 2 | 7 | 160 | 320 | -320 | | | | | | | | | | |
| La Matanza | 5 | 1.721 | 344 | 9 | 11 | 240 | 2.160 | -439 | 10 | 11 | 240 | 2.400 | -679 | 1 | 160 | 160 | -839 | | | | | | |
| La Plata | 5 | 2.200 | 440 | 21 | 12 | 260 | 5.460 | -3.260 | 24 | 12 | 260 | 6.240 | -4.040 | 3 | 160 | 480 | -4.520 | | | | | | |
| Lomas de Zamora | 5 | 2.331 | 466 | 15 | 11 | 240 | 3.600 | -1.269 | 16 | 11 | 240 | 3.840 | -1.509 | 2 | 160 | 320 | -1.829 | | | | | | |
| Lomas de Zamora - Avellaneda | 3 | 1.183 | 394 | 5 | 10 | 220 | 1.100 | 83 | 5 | 10 | 220 | 1.100 | 83 | | | | | | | | | | |
| Lomas de Zamora - Lanús | 3 | 1.160 | 387 | 5 | 10 | 220 | 1.100 | 60 | 5 | 10 | 220 | 1.100 | 60 | | | | | | | | | | |
| Mar del Plata | 4 | 1.938 | 485 | 10 | 11 | 240 | 2.400 | -482 | 11 | 11 | 240 | 2.640 | -702 | 2 | 160 | 320 | -1.022 | | | | | | |
| Mercedes | 1 | 718 | 718 | 3 | 10 | 220 | 660 | 58 | 3 | 10 | 220 | 660 | 58 | 2 | 160 | 320 | -282 | | | | | | |
| Mercedes - Bragado | 1 | 316 | 316 | 2 | 8 | 180 | 360 | -44 | 2 | 8 | 180 | 360 | -44 | | | | | | | | | | |
| Moreno-Gral Rodríguez - Moreno | 1 | 388 | 388 | 4 | 10 | 220 | 880 | -482 | 4 | 10 | 220 | 880 | -482 | | | | | | | | | | |
| Morón | 5 | 1.750 | 350 | 9 | 11 | 240 | 2.160 | -410 | 10 | 11 | 240 | 2.400 | -650 | 1 | 160 | 160 | -810 | | | | | | |
| Neocochea | 1 | 354 | 354 | 2 | 7 | 160 | 320 | 34 | 2 | 7 | 160 | 320 | 34 | | | | | | | | | | |
| Pergamino | 1 | 294 | 294 | 2 | 10 | 220 | 440 | -146 | 2 | 10 | 220 | 440 | -146 | | | | | | | | | | |
| Quilmes | 5 | 1.816 | 363 | 10 | 11 | 240 | 2.400 | -584 | 10 | 11 | 240 | 2.400 | -584 | 1 | 160 | 160 | -744 | | | | | | |
| Quilmes - Florencio Varela | 1 | 382 | 382 | 3 | 8 | 180 | 540 | -178 | 3 | 8 | 180 | 540 | -178 | | | | | | | | | | |
| San Isidro | 6 | 1.741 | 290 | 21 | 12 | 260 | 5.460 | -3.719 | 24 | 12 | 260 | 6.240 | -4.499 | 3 | 160 | 480 | -4.979 | | | | | | |
| San Isidro - Pilar | 1 | 527 | 527 | 4 | 11 | 240 | 960 | -433 | 5 | 11 | 240 | 1.200 | -673 | | | | | | | | | | |
| San Martín | 5 | 2.080 | 416 | 9 | 11 | 240 | 2.160 | -80 | 10 | 11 | 240 | 2.400 | -320 | 2 | 160 | 320 | -640 | | | | | | |
| San Martín - San Miguel | 2 | 614 | 307 | 5 | 11 | 240 | 1.200 | -586 | 5 | 11 | 240 | 1.200 | -586 | | | | | | | | | | |
| San Nicolás | 2 | 850 | 425 | 7 | 11 | 240 | 1.680 | -830 | 7 | 11 | 240 | 1.680 | -830 | 1 | 160 | 160 | -990 | | | | | | |
| Trenque Lauquen | 1 | 306 | 306 | 2 | 7 | 160 | 320 | -14 | 2 | 7 | 160 | 320 | -14 | | | | | | | | | | |
| Zárate-Campana - Campana | 1 | 329 | 329 | 4 | 11 | 240 | 960 | -631 | 4 | 11 | 240 | 960 | -631 | 1 | 160 | 160 | -791 | | | | | | |
| Zárate-Campana - Escobar | | | | 2 | 7 | 160 | 320 | -320 | 2 | 7 | 160 | 320 | -320 | | | | | | | | | | |
| Zárate-Campana - Zárate | 1 | 724 | 724 | 4 | 11 | 240 | 960 | -236 | 4 | 11 | 240 | 960 | -236 | | | | | | | | | | |
| TOTALES/promedio | 69 | 27.524 | 410 | 179 | 10 | 6.600 | 41.700 | -14.176 | 191 | 10 | 6.600 | 41.700 | -14.176 | 23 | 3.520 | 3.520 | -20.696 | | | | | | |