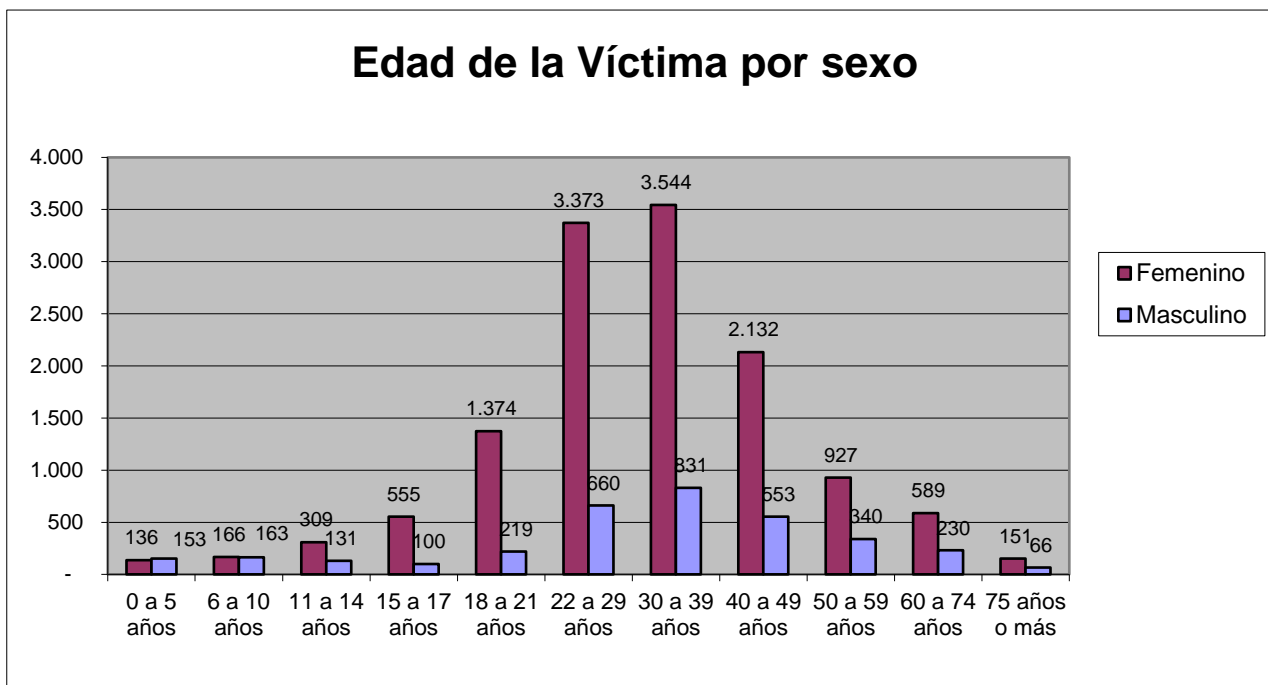


REGISTRO DE VIOLENCIA FAMILIAR

Edad de la Víctima por Sexo

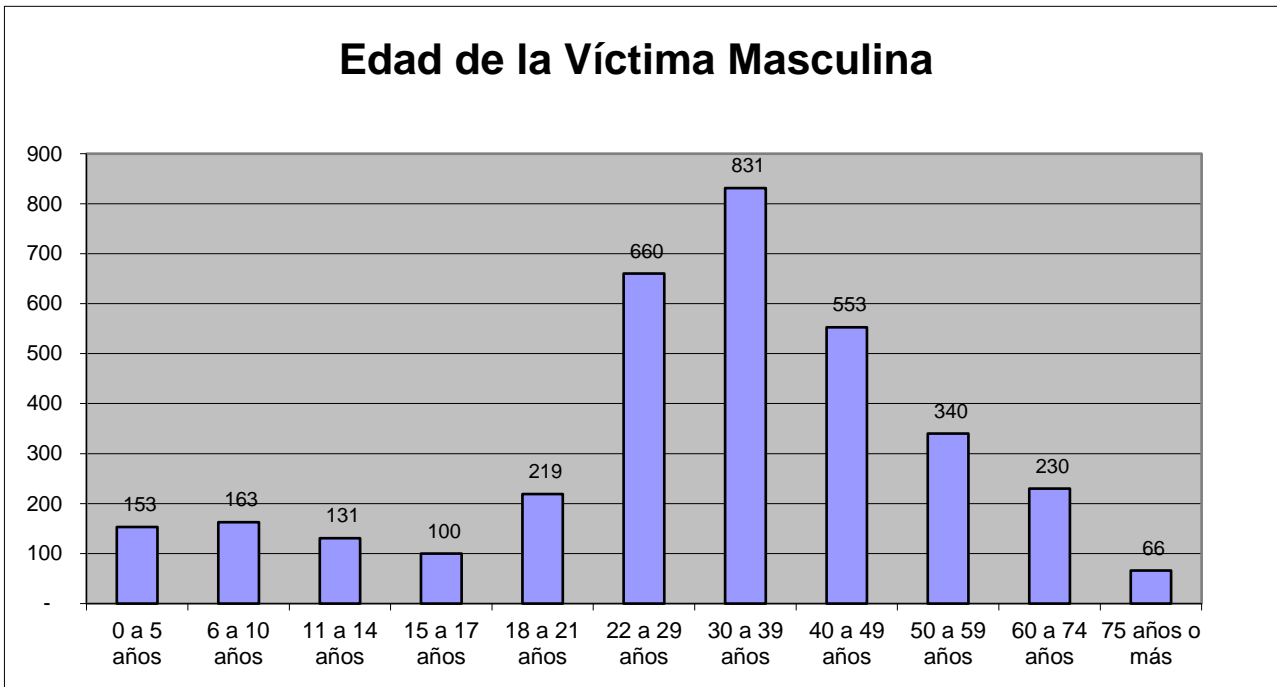
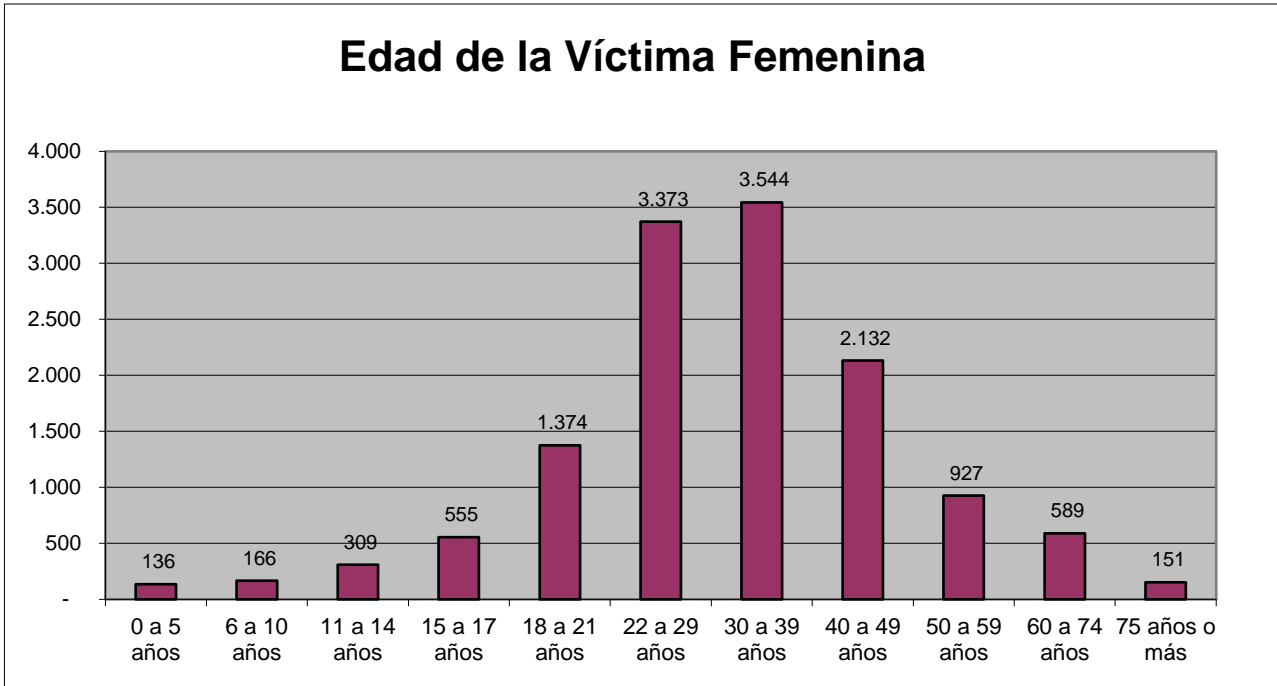
2016

	Femenino	Masculino	Total	% fem	% masc
0 a 5 años	136	153	289	1%	4%
6 a 10 años	166	163	329	1%	5%
11 a 14 años	309	131	440	2%	4%
15 a 17 años	555	100	655	4%	3%
18 a 21 años	1.374	219	1.593	10%	6%
22 a 29 años	3.373	660	4.033	25%	19%
30 a 39 años	3.544	831	4.375	27%	24%
40 a 49 años	2.132	553	2.685	16%	16%
50 a 59 años	927	340	1.267	7%	10%
60 a 74 años	589	230	819	4%	7%
75 años o más	151	66	217	1%	2%
	13.256	3.446	16.702		
Total Víctimas			106.696		



Edad de la víctima por sexo.

De acuerdo a los datos obtenidos en el año 2016, el mayor porcentaje de las personas en situación de violencia de familiar tienen entre 30 y 39 años (27% Mujeres – 24% Varones), similar alcance se registra entre 22 a 29 años (25% Mujeres – 19% Varones), tendencia que se mantiene mes a mes. Cabe señalar que entre los 18 y los 49 años las mujeres alcanzan el 78% como víctimas de violencia, y para los varones llega al 65%.



Fuente: RVF - base de datos EstadísticasGestion. Datos procesados por el Area de Estadísticas de la Secretaría de Planificación

