

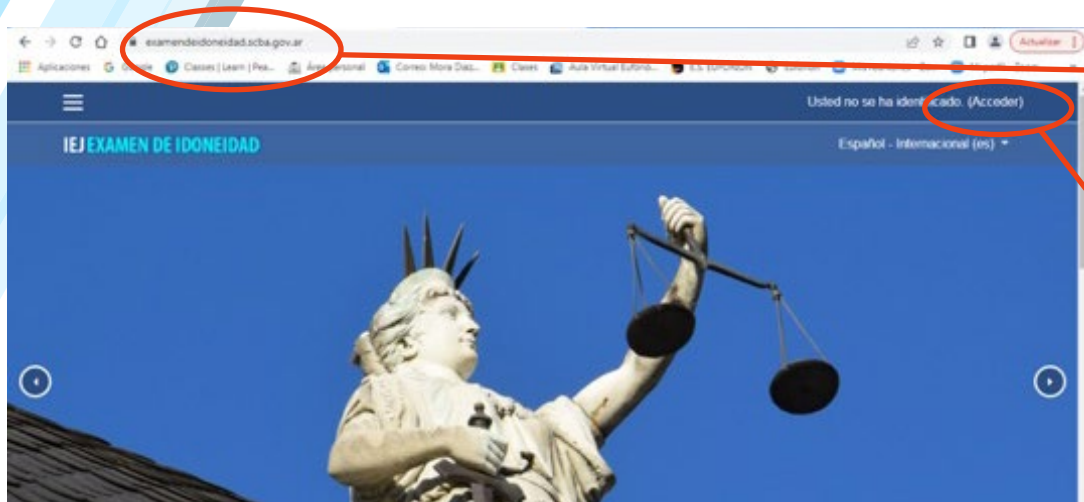


EXAMEN DE IDONEIDAD

[REGISTRARSE PARA RENDIR EL EXAMEN](#)



REGISTRARSE PARA RENDIR EL EXAMEN

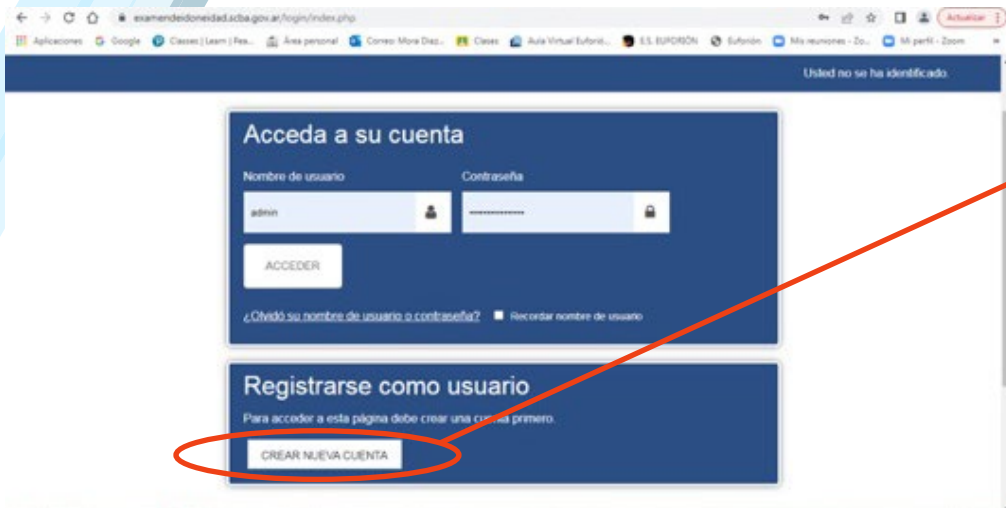


1/ Para acceder a la plataforma coloque la siguiente dirección en el campo señalado o en el buscador de google:

<https://examendeidoneidad.scba.gov.ar/>

2/ Acceder

REGISTRARSE PARA RENDIR EL EXAMEN



esamendedoneda.lcba.gov.ar/login/index.php

Usted no se ha identificado.

Acceda a su cuenta

Nombre de usuario: admin
Contraseña: [oculto]

ACCEDER

¿Olvidó su nombre de usuario o contraseña? Recordar nombre de usuario

Registrarse como usuario

Para acceder a esta página debe crear una cuenta primero.

CREAR NUEVA CUENTA

3/ Al ingresar verá dos opciones: ACCEDA A SU CUENTA o REGISTRARSE COMO USUARIO.

La primera vez Ud. deberá ingresar a “Crear una nueva cuenta”, debajo de “Registrarse como usuario”.

REGISTRARSE PARA RENDIR EL EXAMEN

SCBA - Examen Idoneidad

Nueva cuenta

Crear un nuevo usuario y contraseña para acceder al sistema

Nombre de usuario

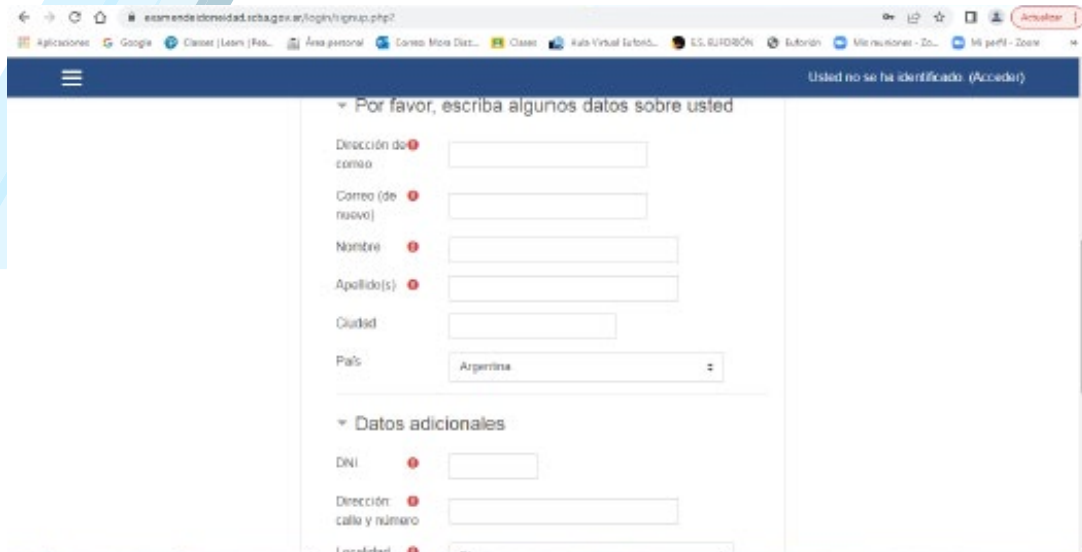
Falta el nombre de usuario

La contraseña debería tener al menos 8 caracteres, al menos 1 dígito(s), al menos 1 minúscula(s), al menos 1 mayúscula(s), al menos 1 carácter(es) no alfanuméricos como _ o -

Contraseña

4/ A continuación, aparecerá una pantalla que deberá completar con su nombre y apellido y una contraseña que elija.

REGISTRARSE PARA RENDIR EL EXAMEN



The screenshot shows a web browser window with the URL `examende idoneidad.ichagov.ar/login/ingrup.php?`. The page header indicates the user is not logged in: "Usted no se ha identificado. (Acceder)". The main content area is titled "Por favor, escriba algunos datos sobre usted" and contains a registration form with the following fields:

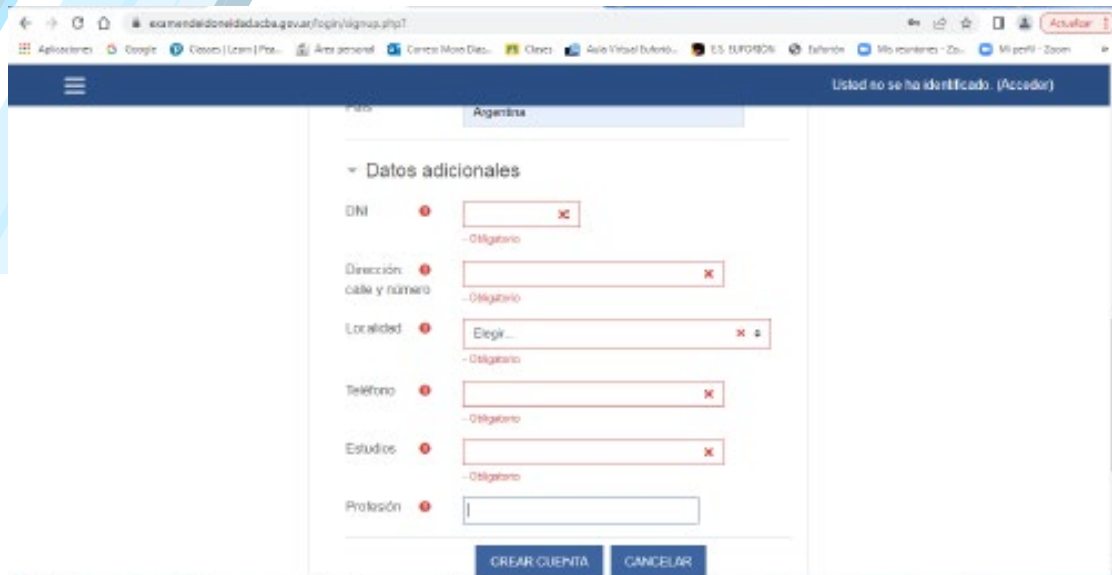
- Dirección de correo:
- Correo (de nuevo):
- Nombre:
- Apellido(s):
- Ciudad:
- País:

Below these fields is a section titled "Datos adicionales" with the following fields:

- DNI:
- Dirección: calle y número:
- Localidad:

5/ Debajo deberá completar el formulario con sus datos personales.

REGISTRARSE PARA RENDIR EL EXAMEN



The screenshot shows a web browser window with the URL `examenedadonadadadaba.gov.ar/login/signup.php?l`. The page title is "Usted no se ha identificado. (Accedor)". The form is titled "Datos adicionales" and is for the country "Argentina". It contains the following fields:

- DNI: (Obligatorio)
- Dirección: calle y número: (Obligatorio)
- Localidad: (Obligatorio)
- Teléfono: (Obligatorio)
- Estudios: (Obligatorio)
- Profesión:

At the bottom of the form are two buttons: "CREAR CUENTA" and "CANCELAR".

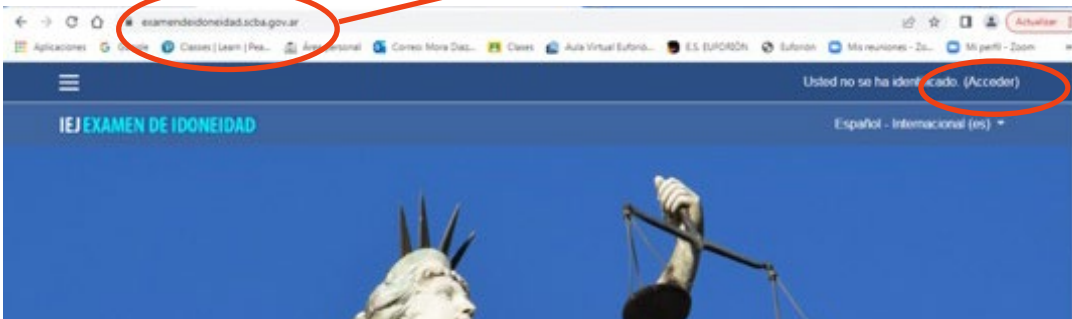
6/ Al finalizar, deberá clicar en “Crear cuenta”

REGISTRARSE PARA RENDIR EL EXAMEN



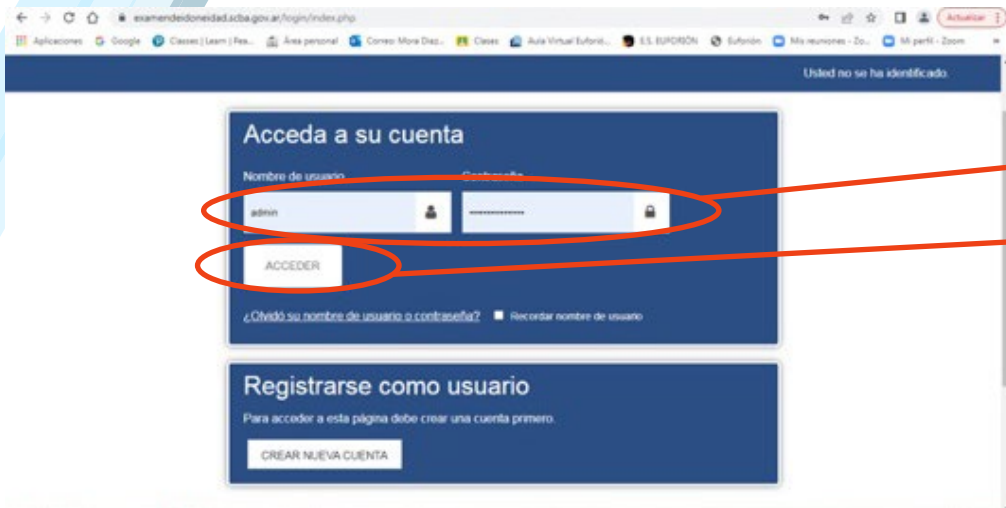
7/ Una vez creada la cuenta, la pantalla le indicará que ingrese a su casilla de correo y confirme el registro:

8/ Una vez que haya confirmado su cuenta desde el mail, vuelva a la plataforma <https://examendeidoneidad.scba.gov.ar/>



9/ Acceder

REGISTRARSE PARA RENDIR EL EXAMEN



The screenshot shows a web browser window with the URL 'examen de idoneidad.lcba.gov.ar/login/index.php'. The page has a dark blue header with the text 'Usted no se ha identificado.' Below this is a white box with a dark blue background for the login section. The title is 'Acceda a su cuenta'. There are two input fields: 'Nombre de usuario' (containing 'admin') and 'Contraseña' (containing masked characters). Below these fields is a white button labeled 'ACCEDER'. A red oval highlights the input fields, and another red oval highlights the 'ACCEDER' button. Below the login section is a 'Registrarse como usuario' section with the text 'Para acceder a esta página debe crear una cuenta primero.' and a white button labeled 'CREAR NUEVA CUENTA'.

- 10/ Para hacerlo, coloque **USUARIO** nombre y apellido y la **CONTRASEÑA** elegida y apriete
- **ACCEDER**



**Instituto de
Estudios Judiciales**

SUPREMA CORTE DE JUSTICIA
PROVINCIA DE BUENOS AIRES